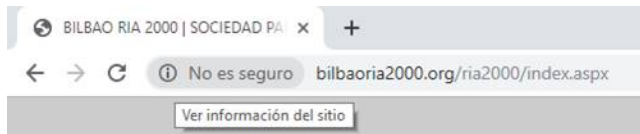


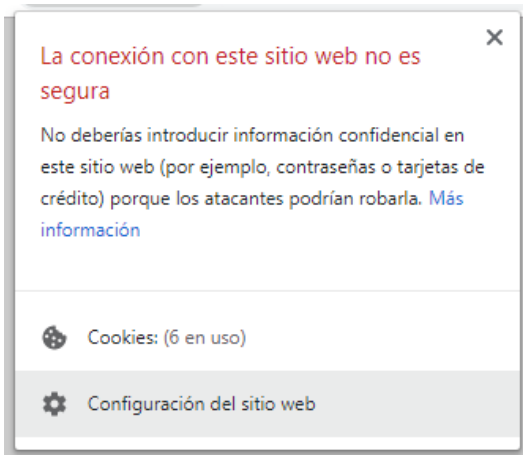
INSTRUCCIONES PARA ACTIVAR FLASH PLAYER

Para poder ver los archivos flash hay que hacer lo siguiente:

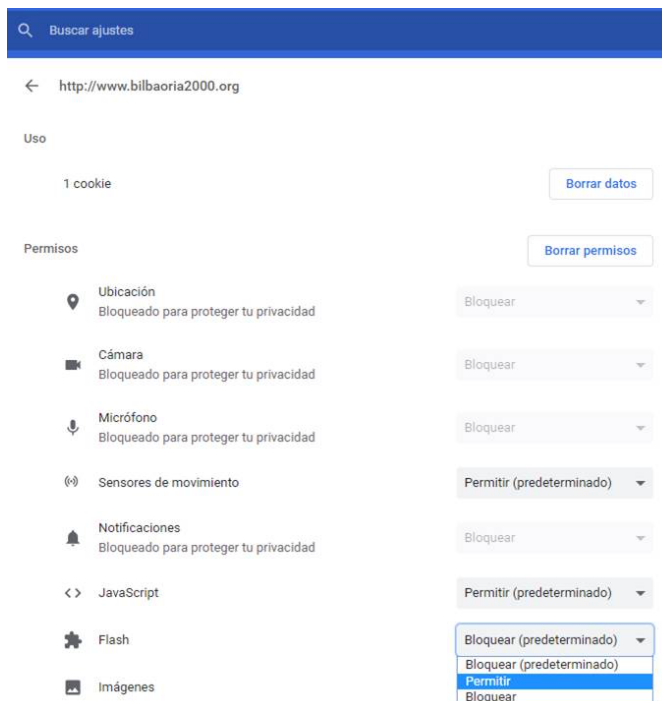
Pulsar donde pone “No es seguro”



La primera vez hay que ir a configuración del sitio



Y permitir flash. Esto lo hace para esta página WEB, no permite flash para todo



Una vez permitido, se cierra la ventana de configuración y se puede ver la página web

Cuando se cierre Chrome, desaparecen los permisos

A partir de este momento, la opción para permitir flash aparece nada más pulsar “No es seguro”. Hay que seleccionar “Permitir”

